



PROXIMITÉ HORIZON PÉTROLE AVRIL 2021

- **Titre de créance de droit français présentant un risque de perte en capital partielle ou totale en cours de vie⁽¹⁾ et à l'échéance, ci-après le « titre » ou le « produit »**
- **Code ISIN : FRSG00011M82**
- **Durée d'investissement conseillée : 10 ans environ (hors cas de remboursement anticipé)**
- **Période de commercialisation : Du 16/03/2021 au 07/04/2021.** Une fois le montant de l'enveloppe atteint, la commercialisation du produit peut cesser à tout moment sans préavis, avant le 07/04/2021
- **Ce produit risqué est une alternative à un placement dynamique risqué de type actions**
- **Éligibilité : Compte titres (dans le cadre d'une offre au public dispensée de la publication du prospectus)**
- **Produit émis par SG Issuer⁽²⁾, véhicule d'émission dédié de droit luxembourgeois, bénéficiant d'une garantie donnée par Société Générale de la formule et des sommes dues au titre du produit.** L'investisseur est par conséquent soumis au risque de défaut de paiement, de faillite ainsi que de mise en résolution de SG Issuer et de Société Générale

⁽¹⁾ L'investisseur prend un risque de perte en capital partielle ou totale non mesurable a priori si le produit est revendu avant la date d'échéance. Les risques associés à ce produit sont détaillés dans cette brochure.

⁽²⁾ Filiale à 100% de Société Générale Luxembourg S.A., elle-même filiale à 100% de Société Générale (Moody's A1, Standard & Poor's A). Notations en vigueur au moment de la rédaction de cette brochure le 02/03/2021, qui ne sauraient ni être une garantie de solvabilité du Garant, ni constituer un argument de souscription au produit. Les agences de notation peuvent les modifier à tout moment.

Communication à caractère promotionnel

OBJECTIFS D'INVESTISSEMENT

L'investisseur est exposé au marché actions par le biais d'une exposition à l'indice iSTOXX® Europe 600 Energy ex-Coal GR Decrement 50 (code ISIN : CH0313264639). Le remboursement du produit « Proximité Horizon Pétrole Avril 2021 » est conditionné à l'évolution de cet indice calculé en réinvestissant les dividendes bruts détachés par les actions qui le composent et **en retranchant un prélèvement forfaitaire et constant de 50 points d'indice par an**. En cas de baisse de l'indice de plus de 70% à la date de constatation finale⁽¹⁾, l'investisseur subit une perte en capital à hauteur de l'intégralité de la baisse enregistrée par cet indice. Afin de bénéficier d'un remboursement du capital en cas de baisse de moins de 70% (inclus) de l'indice à la date de constatation finale⁽¹⁾, l'investisseur accepte de limiter ses gains en cas de forte hausse du marché actions (Taux de Rendement Annuel Brut maximum de 7,39%, ce qui correspond à un Taux de Rendement Annuel Net de 6,32%).

- Un remboursement du capital à l'échéance⁽¹⁾ si l'indice n'enregistre pas une baisse de plus de 70% par rapport à son niveau initial à la date de constatation finale⁽¹⁾. **Un risque de perte en capital partielle ou totale au-delà.**
- **Un mécanisme de remboursement anticipé activable automatiquement de l'année 1 à l'année 9**, si, à l'une des dates de constatation annuelle⁽¹⁾, le niveau de l'indice est supérieur ou égal à 87% de son niveau observé à la date de constatation initiale⁽¹⁾.
- **Un objectif de gain fixe plafonné à 8,00% par année écoulée depuis l'origine** en cas d'activation automatique du mécanisme de remboursement anticipé ou si, à la date de constatation finale⁽¹⁾, le niveau de l'indice est supérieur ou égal à 60% de son niveau observé à la date de constatation initiale⁽¹⁾, soit un Taux de Rendement Annuel Brut maximum de 7,39%, ce qui correspond à un Taux de Rendement Annuel Net de 6,32%.

Les Taux de Rendement Annuel (TRA) communiqués dans ce document sont calculés entre le 16/03/2021 et la date de remboursement anticipé concernée ou d'échéance selon les cas. Les Taux de Rendement Annuel Nets sont nets de droits de garde (en prenant comme hypothèse un taux de droit de garde de 1% par an) et sont calculés hors prélèvements fiscaux et sociaux. D'autres frais, tels que des frais de souscription, pourront être appliqués. Pour en savoir plus, nous vous invitons à vous rapprocher de votre conseiller.

Les termes « capital » et « capital initial » utilisés dans cette brochure désignent la valeur nominale du produit « Proximité Horizon Pétrole Avril 2021 », soit 1 000 EUR, et s'entendent du montant investi net des frais applicables au cadre d'investissement et hors prélèvements fiscaux et sociaux. En cas d'achat après le 16/03/2021 et/ou de vente du produit avant son échéance effective, les Taux de Rendement Annuel peuvent être supérieurs ou inférieurs aux Taux de Rendement Annuel indiqués dans la présente brochure. De plus, l'investisseur peut subir une perte en capital partielle ou totale. **Les avantages du produit ne profitent qu'aux seuls investisseurs conservant l'instrument financier jusqu'à son échéance effective.**

⁽¹⁾ Veuillez vous référer au tableau récapitulatif des principales caractéristiques financières en page 10 pour le détail des dates.

AVANTAGES INCONVÉNIENTS

AVANTAGES

- À l'issue des années 1 à 9, si à l'une des dates de constatation annuelle, le niveau de l'indice est supérieur ou égal à 87% de son niveau observé à la date de constatation initiale, le mécanisme de remboursement anticipé est automatiquement activé. L'investisseur reçoit⁽¹⁾ alors l'intégralité du capital initial majorée d'un gain de 8,00% par année écoulée depuis l'origine, soit un Taux de Rendement Annuel Brut⁽¹⁾ maximum de 7,39%, ce qui correspond à un Taux de Rendement Annuel Net⁽²⁾ de 6,32%.
- À l'issue des 10 ans, si le mécanisme de remboursement anticipé n'a pas été automatiquement activé précédemment et qu'à la date de constatation finale le niveau de l'indice est supérieur ou égal à 60% de son niveau observé à la date de constatation initiale, l'investisseur reçoit⁽¹⁾ l'intégralité du capital initial majorée d'un gain de 8,00% par année écoulée depuis l'origine, soit une valeur de remboursement de 180,00% du capital initial. Le Taux de Rendement Annuel Brut⁽¹⁾ est alors de 6,00%, ce qui correspond à un Taux de Rendement Annuel Net⁽²⁾ de 4,94%.
- À l'échéance des 10 ans, si le mécanisme de remboursement anticipé n'a pas été automatiquement activé précédemment, le capital initial n'est exposé à un risque de perte que si, à la date de constatation finale, l'indice a baissé de plus de 70% depuis la date de constatation initiale. Sinon, le Taux de Rendement Annuel Brut⁽¹⁾ sera donc positif ou nul, ce qui correspond à un Taux de Rendement Annuel Net⁽²⁾ supérieur ou égal à -1,00%.

INCONVÉNIENTS

- **Le produit présente un risque de perte en capital en cours de vie et à l'échéance.** La valeur de remboursement du produit peut être inférieure au montant du capital initialement investi. Dans le pire des scénarios, les investisseurs peuvent perdre jusqu'à la totalité de leur capital initialement investi. En cas de revente du produit avant la date d'échéance, il est impossible de mesurer a priori le gain ou la perte possible, le prix pratiqué dépendant alors des paramètres de marché du jour. La perte en capital peut être partielle ou totale.
- L'investisseur ne connaît pas à l'avance la durée exacte de son investissement qui peut varier de 1 à 10 ans.
- L'investisseur peut ne bénéficier que d'une hausse partielle de l'indice du fait du mécanisme de plafonnement des gains (soit un Taux de Rendement Annuel Brut⁽¹⁾ maximum de 7,39%, ce qui correspond à un Taux de Rendement Annuel Net⁽²⁾ de 6,32%).
- L'indice iSTOXX® Europe 600 Energy ex-Coal GR Decrement 50 est un indice calculé en réinvestissant les dividendes bruts détachés par les actions qu'il référence et en retranchant un prélèvement forfaitaire de 50 points d'indice par an. Si les dividendes effectivement distribués sont inférieurs (respectivement supérieurs) à ce prélèvement, la performance de l'indice et la probabilité de remboursement automatique anticipé seront réduites (respectivement augmentées). Le risque de perte en capital à l'échéance sera augmenté (respectivement diminué) par rapport à un indice **dividendes non réinvestis** classique.
- Sans tenir compte des dividendes réinvestis dans l'indice iSTOXX® Europe 600 Energy ex-Coal GR Decrement 50, l'impact de la méthode de prélèvement forfaitaire en points d'indice sur la performance est plus important en cas de baisse depuis l'origine (effet négatif), qu'en cas de hausse de l'indice (effet positif). Ainsi, en cas de marché baissier continu, la baisse de l'indice iSTOXX® Europe 600 Energy ex-Coal GR Decrement 50 sera accélérée.
- L'investisseur est exposé à une dégradation de la qualité de crédit du Garant Société Générale (qui induit un risque sur la valeur de marché du produit) ou un éventuel défaut de l'Émetteur et du Garant (qui induit un risque sur le remboursement).
- Le rendement du produit « Proximité Horizon Pétrole Avril 2021 » à l'échéance est très sensible à une faible variation de l'indice autour du seuil de -70%.

⁽¹⁾ Les montants remboursés ainsi que les Taux de Rendement Annuel Bruts résultant de l'investissement sur ce produit s'entendent hors commissions de souscription ou frais d'entrée, de gestion liés, le cas échéant, au contrat, et/ou fiscalité et prélèvements sociaux applicables, et sauf faillite ou défaut de paiement de l'Émetteur et du Garant. Une sortie anticipée à l'initiative de l'investisseur se fera à un cours dépendant de l'évolution des paramètres de marché au moment de la sortie (niveau de l'indice, des taux d'intérêt, de la volatilité et des primes de risque de crédit) et pourra donc entraîner un risque sur le capital.

⁽²⁾ Voir page 2 pour les modalités de calcul du Taux de Rendement Annuel Net ainsi que les frais non compris dans le calcul de celui-ci.

DÉTAILS DU MÉCANISME DE REMBOURSEMENT



MÉCANISME AUTOMATIQUE DE REMBOURSEMENT ANTICIPÉ

De l'année 1 à l'année 9, à chaque date de constatation annuelle⁽¹⁾, dès que le niveau de l'indice est supérieur ou égal à 87% de son niveau observé à la date de constatation initiale⁽¹⁾, un mécanisme de remboursement anticipé est automatiquement activé et le produit s'arrête. L'investisseur reçoit⁽²⁾ alors à la date de remboursement anticipé⁽¹⁾ :

L'intégralité du capital initial

+

Un gain de 8,00% par année écoulée depuis l'origine

(Taux de Rendement Annuel Brut⁽²⁾ maximum de 7,39%, ce qui correspond à un Taux de Rendement Annuel Net⁽³⁾ de 6,32%)

Sinon, si le niveau de l'indice est inférieur à 87% de son niveau observé à la date de constatation initiale⁽¹⁾, le mécanisme de remboursement anticipé n'est pas activé et **le produit continue**.

⁽¹⁾ Veuillez vous référer au tableau récapitulatif des principales caractéristiques financières en page 10 pour le détail des dates.

⁽²⁾ Les montants remboursés ainsi que les Taux de Rendement Annuel Bruts résultant de l'investissement sur ce produit s'entendent hors commissions de souscription ou frais d'entrée, de gestion liés, le cas échéant, au contrat, et/ou fiscalité et prélèvements sociaux applicables, et sauf faillite ou défaut de paiement de l'Émetteur et du Garant. Une sortie anticipée à l'initiative de l'investisseur se fera à un cours dépendant de l'évolution des paramètres de marché au moment de la sortie (niveau de l'indice, des taux d'intérêt, de la volatilité et des primes de risque de crédit) et pourra donc entraîner un risque sur le capital.

⁽³⁾ Voir page 2 pour les modalités de calcul du Taux de Rendement Annuel Net ainsi que les frais non compris dans le calcul de celui-ci.

DÉTAILS DU MÉCANISME DE REMBOURSEMENT

MÉCANISME DE REMBOURSEMENT À L'ÉCHÉANCE

À la date de constatation finale (le 07/04/2031), si le mécanisme de remboursement anticipé n'a pas été automatiquement activé précédemment, on compare le niveau de l'indice par rapport à son niveau observé à la date de constatation initiale (le 07/04/2021).

CAS FAVORABLE :

Si le niveau de l'indice est supérieur ou égal à 60% de son niveau observé à la date de constatation initiale, l'investisseur reçoit⁽¹⁾ le 16/04/2031 :

L'intégralité du capital initial
+
Un gain de 8,00% par année écoulée depuis l'origine, soit un gain de 80,00%
(Taux de Rendement Annuel Brut⁽¹⁾ de 6,00%, ce qui correspond à un Taux de Rendement Annuel Net⁽²⁾ de 4,94%)

CAS MÉDIAN :

Si le niveau de l'indice est inférieur à 60% de son niveau observé à la date de constatation initiale mais supérieur ou égal à 30% de ce même niveau, l'investisseur reçoit⁽¹⁾ le 16/04/2031 :

L'intégralité du capital initial
(Taux de Rendement Annuel Brut⁽¹⁾ nul, ce qui correspond à un Taux de Rendement Annuel Net⁽²⁾ de -1,00%)

CAS DÉFAVORABLE :

Sinon, si le niveau de l'indice est inférieur à 30% de son niveau observé à la date de constatation initiale, l'investisseur reçoit⁽¹⁾ le 16/04/2031 :

La Valeur Finale⁽³⁾ de l'indice
Dans ce scénario, l'investisseur subit une perte en capital à l'échéance à hauteur de l'intégralité de la baisse enregistrée par l'indice
(Taux de Rendement Annuel Brut⁽¹⁾ inférieur ou égal à -11,25%, ce qui correspond à un Taux de Rendement Annuel Net⁽²⁾ de -12,14%)

⁽¹⁾ Les montants remboursés ainsi que les Taux de Rendement Annuel Bruts résultant de l'investissement sur ce produit s'entendent hors commissions de souscription ou frais d'entrée, de gestion liés, le cas échéant, au contrat, et/ou fiscalité et prélèvements sociaux applicables, et sauf faillite ou défaut de paiement de l'Émetteur et du Garant. Une sortie anticipée à l'initiative de l'investisseur se fera à un cours dépendant de l'évolution des paramètres de marché au moment de la sortie (niveau de l'indice, des taux d'intérêt, de la volatilité et des primes de risque de crédit) et pourra donc entraîner un risque sur le capital.

⁽²⁾ Voir page 2 pour les modalités de calcul du Taux de Rendement Annuel Net ainsi que les frais non compris dans le calcul de celui-ci.

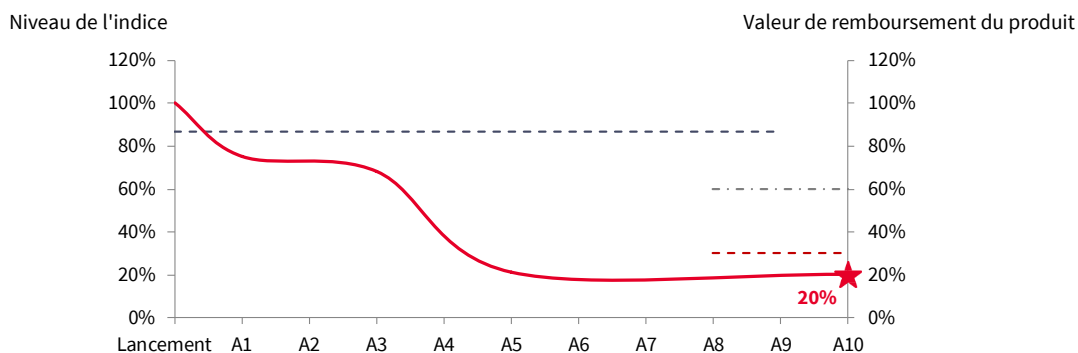
⁽³⁾ La Valeur Finale de l'indice à l'échéance est exprimée en pourcentage de sa valeur initiale.

ILLUSTRATIONS DU MÉCANISME DE REMBOURSEMENT



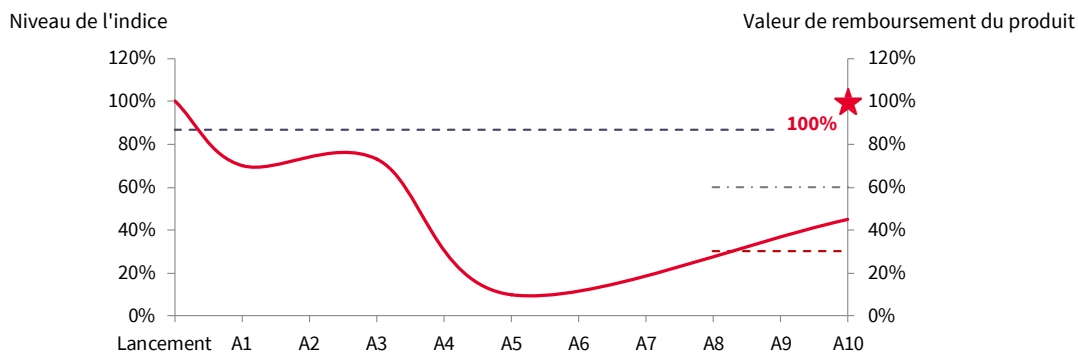
SCÉNARIO DÉFAVORABLE

MARCHÉ FORTEMENT BAISSIER À LONG TERME



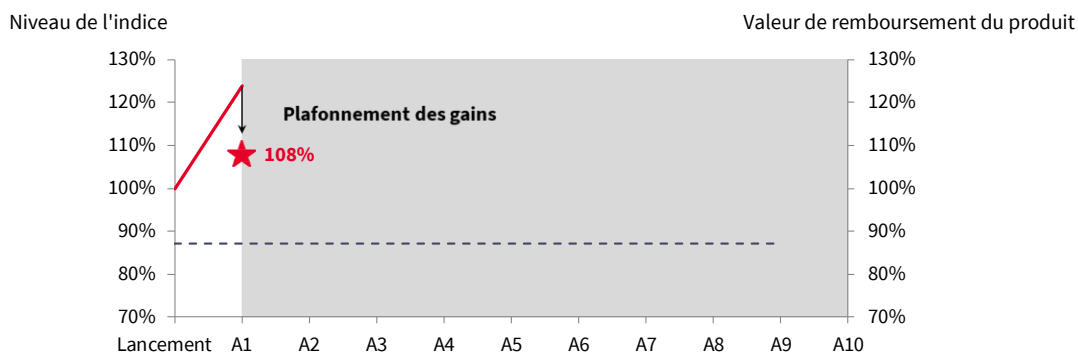
SCÉNARIO MÉDIAN

MARCHÉ BAISSIER À LONG TERME



SCÉNARIO FAVORABLE

MARCHÉ HAUSSIER À COURT TERME



Les données chiffrées utilisées dans ces illustrations n'ont qu'une valeur indicative et informative, l'objectif étant de décrire le mécanisme du produit. Elles ne préjugent en rien de résultats futurs et ne sauraient constituer en aucune manière une offre commerciale.

ILLUSTRATIONS DU MÉCANISME DE REMBOURSEMENT

SCÉNARIO DÉFAVORABLE

MARCHÉ FORTEMENT BAISSIER À LONG TERME

- À chaque date de constatation annuelle, de l'année 1 à l'année 9, le niveau de l'indice est en baisse de plus de 13% depuis la date de constatation initiale. **Le mécanisme de remboursement anticipé n'est donc pas activé.**
- À l'issue des 10 ans, l'indice est en baisse de plus de 70% par rapport à son niveau initial (soit -80% dans cet exemple). **L'investisseur reçoit⁽¹⁾ alors la Valeur Finale⁽²⁾ de l'indice, soit 20% du capital initial. Il subit dans ce scénario une perte en capital.** Le Taux de Rendement Annuel Brut⁽¹⁾ est alors similaire à celui d'un investissement direct dans l'indice⁽³⁾, soit -14,74%, ce qui correspond à un Taux de Rendement Annuel Net⁽⁴⁾ de -15,60%.
- **Dans le cas défavorable où l'indice céderait plus de 70% de sa valeur à la date de constatation finale, la perte en capital serait supérieure à 70% du capital investi, voire totale et le montant remboursé nul dans le cas le plus défavorable.**

SCÉNARIO MÉDIAN

MARCHÉ BAISSIER À LONG TERME

- À chaque date de constatation annuelle, de l'année 1 à l'année 9, le niveau de l'indice est en baisse de plus de 13% depuis la date de constatation initiale. **Le mécanisme de remboursement anticipé n'est donc pas activé.**
- À l'issue des 10 ans, l'indice enregistre une baisse de 55% et se maintient donc au-dessus du seuil de perte en capital. **L'investisseur reçoit⁽¹⁾ alors l'intégralité du capital initial.** Le Taux de Rendement Annuel Brut⁽¹⁾ est alors nul, ce qui correspond à un Taux de Rendement Annuel Net⁽⁴⁾ de -1,00%, contre un Taux de Rendement Annuel Brut de -7,61% pour un investissement direct dans l'indice⁽³⁾.

SCÉNARIO FAVORABLE

MARCHÉ HAUSSIER À COURT TERME

- À la première date de constatation annuelle, l'indice est en hausse depuis la date de constatation initiale (soit +24,00% dans cet exemple). **Le mécanisme de remboursement anticipé est par conséquent automatiquement activé.**
- **L'investisseur reçoit⁽¹⁾ alors l'intégralité du capital initial majorée d'un gain de 8,00% par année écoulée depuis l'origine, soit 108,00% du capital initial.** Le Taux de Rendement Annuel Brut⁽¹⁾ est alors égal à 7,39%, ce qui correspond à un Taux de Rendement Annuel Net⁽⁴⁾ de 6,32%, contre un Taux de Rendement Annuel Brut de 22,05% pour un investissement direct dans l'indice⁽³⁾, du fait du mécanisme de plafonnement des gains.

⁽¹⁾ Les montants remboursés ainsi que les Taux de Rendement Annuel Bruts résultant de l'investissement sur ce produit s'entendent hors commissions de souscription ou frais d'entrée, de gestion liés, le cas échéant, au contrat, et/ou fiscalité et prélèvements sociaux applicables, et sauf faillite ou défaut de paiement de l'Émetteur et du Garant. Une sortie anticipée à l'initiative de l'investisseur se fera à un cours dépendant de l'évolution des paramètres de marché au moment de la sortie (niveau de l'indice, des taux d'intérêt, de la volatilité et des primes de risque de crédit) et pourra donc entraîner un risque sur le capital.

⁽²⁾ La Valeur Finale de l'indice à l'échéance est exprimée en pourcentage de sa valeur initiale.

⁽³⁾ Le Taux de Rendement Annuel Brut pour un investissement direct dans l'indice est calculé hors frais, dividendes réinvestis dans l'indice et en retranchant un prélèvement forfaitaire et constant de 50 points d'indice par an.

⁽⁴⁾ Voir page 2 pour les modalités de calcul du Taux de Rendement Annuel Net ainsi que les frais non compris dans le calcul de celui-ci.

PRÉSENTATION DU SOUS-JACENT

ZOOM SUR L'INDICE iSTOXX® EUROPE 600 ENERGY EX-COAL GR DECREMENT 50 :

L'indice iSTOXX® Europe 600 Energy ex-Coal GR Decrement 50 (code Bloomberg : IXEGD50 Index) est un indice de marché actions créé par STOXX Limited dont la cotation est calculée, tenue à jour et publiée en temps réel par STOXX Limited. Il est composé des actions de l'indice Stoxx® Europe 600 Oil & Gas, indice représentatif du secteur de l'énergie, et en particulier celui du pétrole et du gaz. Les actions de l'indice sont pondérées selon leur capitalisation boursière à chaque date de rebalancement trimestriel.

L'indice est calculé en réinvestissant les dividendes bruts détachés par les actions qui le composent et en retranchant un prélèvement forfaitaire de 50 points d'indice par an. Si les dividendes distribués sont inférieurs (respectivement supérieurs) au niveau de prélèvement forfaitaire, la performance de l'indice en sera pénalisée (respectivement améliorée) par rapport à un indice **dividendes non réinvestis** classique. À titre illustratif, un niveau de prélèvement forfaitaire de 50 points pour un cours de l'indice iSTOXX® Europe 600 Energy ex-Coal GR Decrement 50 à 1 000 points (niveau de l'indice en date du 13 septembre 2018) est équivalent à un niveau de 17,187 points pour l'indice Stoxx® Europe 600 Oil & Gas (pour un cours de l'indice Stoxx® Europe 600 Oil & Gas à 343,74 points à cette date). Pour information, le niveau de dividendes bruts distribués par l'indice Stoxx® Europe 600 Oil & Gas est en moyenne de 14,62 points par an sur les 10 dernières années (Source : Ingénierie SG, Date Mars 2020).

Un écart de 10 points équivalents pour l'indice Stoxx® Europe 600 Oil & Gas, entre les dividendes versés et le prélèvement forfaitaire sur une année correspond à 2,91% d'écart de performance sur l'année entre l'indice à dividendes réinvestis net d'un prélèvement forfaitaire comme l'indice iSTOXX® Europe 600 Energy ex-Coal GR Decrement 50 et un indice standard équivalent **dividendes non réinvestis** comme l'indice Stoxx® Europe 600 Oil & Gas (pour un cours de l'indice Stoxx® Europe 600 Oil & Gas à 343,74 points au 13 septembre 2018).

Nous attirons votre attention sur le fait que la survenue d'un événement extraordinaire, comme l'épidémie mondiale de Covid-19, dont l'effet est de réduire la politique de distribution de la plupart des sociétés européennes composant l'indice, affecte négativement la performance de l'indice iSTOXX® Europe 600 Energy ex-Coal GR Decrement 50 relativement à un indice standard comme l'indice Stoxx® Europe 600 Oil & Gas.

Pour plus d'informations sur cet indice, vous pouvez consulter le site :

<https://www.zonebourse.com/cours/indice/ISTOXX-EUROPE-600-ENERGY-46434573/graphiques-force-relative/>

ÉVOLUTION DE L'INDICE iSTOXX® EUROPE 600 ENERGY EX-COAL GR DECREMENT 50 :



— Évolution de l'indice iSTOXX® Europe 600 Energy ex-Coal GR Decrement 50 (évolution simulée jusqu'au 13/09/2018)

L'indice iSTOXX® Europe 600 Energy ex-Coal GR Decrement 50 a été lancé le 13 septembre 2018 à un niveau de 1 000 points. Toutes les données précédant le 13 septembre 2018 sont le résultat de SIMULATIONS historiques systématiques visant à reproduire le comportement qu'aurait eu l'indice s'il avait été lancé dans le passé.

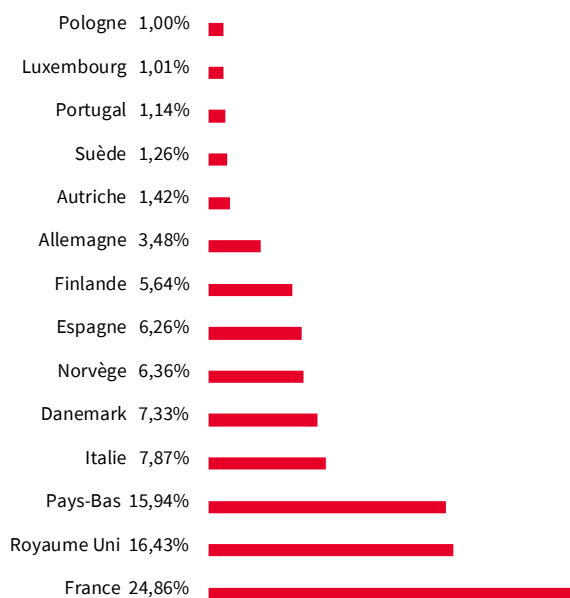
LA VALEUR DE VOTRE INVESTISSEMENT PEUT VARIER. LES DONNÉES RELATIVES AUX PERFORMANCES PASSÉES ONT TRAIT OU SE RÉFÈRENT À DES PÉRIODES PASSÉES ET NE SONT PAS UN INDICATEUR FIABLE DES RÉSULTATS FUTURS. CECI EST VALABLE ÉGALEMENT POUR CE QUI EST DES DONNÉES HISTORIQUES DE MARCHÉ.

L'exactitude, l'exhaustivité ou la pertinence de l'information provenant de sources externes n'est pas garantie, bien qu'elle ait été obtenue auprès de sources raisonnablement jugées fiables. Sous réserve des lois applicables, Société Générale et l'Émetteur n'assument aucune responsabilité à cet égard. Les éléments du présent document relatifs aux données de marchés sont fournis sur la base de données constatées à un moment précis et qui sont susceptibles de varier.

PRÉSENTATION DU SOUS-JACENT



RÉPARTITION GÉOGRAPHIQUE



Source : Bloomberg, au 02/03/2021

LA VALEUR DE VOTRE INVESTISSEMENT PEUT VARIER. LES DONNÉES RELATIVES AUX PERFORMANCES PASSÉES ONT TRAIT OU SE RÉFÈRENT À DES PÉRIODES PASSÉES ET NE SONT PAS UN INDICATEUR FIABLE DES RÉSULTATS FUTURS. CECI EST VALABLE ÉGALEMENT POUR CE QUI EST DES DONNÉES HISTORIQUES DE MARCHÉ.

L'exactitude, l'exhaustivité ou la pertinence de l'information provenant de sources externes n'est pas garantie, bien qu'elle ait été obtenue auprès de sources raisonnablement jugées fiables. Sous réserve des lois applicables, Société Générale et l'Émetteur n'assument aucune responsabilité à cet égard. Les éléments du présent document relatifs aux données de marchés sont fournis sur la base de données constatées à un moment précis et qui sont susceptibles de varier.

PRINCIPALES CARACTÉRISTIQUES FINANCIÈRES

Type	Titre de créance de droit français présentant un risque de perte en capital partielle ou totale en cours de vie et à l'échéance. Bien que le paiement des sommes dues par l'Émetteur au titre du produit soit garanti par Société Générale, le produit présente un risque de perte en capital à hauteur de l'intégralité de la baisse enregistrée par l'indice
Émetteur	SG Issuer (filiale à 100% de Société Générale Luxembourg S.A., elle-même filiale à 100% de Société Générale), véhicule d'émission dédié de droit luxembourgeois
Garant de la formule et des sommes dues	Société Générale (Notations : Moody's A1, Standard & Poor's A). Notations en vigueur au moment de la rédaction de cette brochure le 02/03/2021, qui ne sauraient ni être une garantie de solvabilité du Garant, ni constituer un argument de souscription au produit. Les agences de notation peuvent les modifier à tout moment
Devise	EUR
Code ISIN	FRSG00011M82
Sous-jacent	Indice iSTOXX® Europe 600 Energy ex-Coal GR Decrement 50 (Code Bloomberg : IXEGD50 Index) calculé en réinvestissant les dividendes bruts détachés par les actions qui le composent et en retranchant un prélèvement forfaitaire et constant de 50 points d'indice par an.
Éligibilité	Compte titres (dans le cadre d'une offre au public dispensée de la publication du prospectus)
Offre au Public	France (dispensée de la publication du prospectus)
Protection du capital	Pas de protection du capital
Prix d'émission	100% de la Valeur nominale
Période de commercialisation	Du 16/03/2021 au 07/04/2021. Une fois le montant de l'enveloppe atteint, la commercialisation du produit peut cesser à tout moment sans préavis, avant le 07/04/2021
Valeur nominale	1 000 EUR
Montant minimum d'investissement	1 000 EUR
Date d'émission	16/03/2021
Date d'échéance	16/04/2031
Dates de constatation annuelle	07/04/2021 (initiale) ; 07/04/2022 ; 11/04/2023 ; 08/04/2024 ; 07/04/2025 ; 07/04/2026 ; 07/04/2027 ; 07/04/2028 ; 09/04/2029 ; 08/04/2030 ; 07/04/2031 (finale)
Dates de remboursement anticipé	14/04/2022 ; 18/04/2023 ; 15/04/2024 ; 14/04/2025 ; 14/04/2026 ; 14/04/2027 ; 18/04/2028 ; 16/04/2029 ; 15/04/2030
Marché secondaire	Société Générale s'engage, dans des conditions normales de marché, à donner de manière quotidienne des prix indicatifs pendant toute la durée de vie du produit avec une fourchette achat/vente de 1% de la Valeur Nominale
Commission de distribution	Société Générale paiera au distributeur une rémunération annuelle maximum (calculée sur la base de la durée de vie maximale des Titres) égale à 1,5% du montant des Titres effectivement placés. Cette rémunération est incluse dans le prix d'achat
Agent de calcul	Société Générale, ce qui peut être source de conflit d'intérêts
Publication de la valeur liquidative	Sixtelekurs, REUTERS. Cours publié au moins une fois tous les 15 jours et tenu à la disposition du public en permanence

INFORMATIONS IMPORTANTES

FACTEURS DE RISQUE

Avant tout investissement dans ce produit, les investisseurs sont invités à se rapprocher de leurs conseils financiers, fiscaux, comptables et juridiques. **Le produit est un instrument de diversification, ne pouvant constituer l'intégralité d'un portefeuille d'investissement.** Société Générale recommande aux investisseurs de lire attentivement la rubrique « facteurs de risques » du prospectus du produit. Du fait de la crise sanitaire actuelle, les marchés financiers traversent un grave ralentissement marqué par des actifs faiblement valorisés, une volatilité accrue et une forte incertitude. Dans ces conditions de marché difficiles, les investisseurs doivent analyser en profondeur les risques et les avantages de leurs décisions financières, en tenant compte de toutes les implications potentielles de la situation actuelle particulière. Les facteurs de risque sont notamment :

Risque de crédit : Les investisseurs prennent un risque de crédit final sur Société Générale en tant que garant de l'émetteur. En conséquence, l'insolvabilité du garant peut entraîner la perte totale ou partielle du montant investi.

Risque de marché : Le produit peut connaître à tout moment d'importantes fluctuations de cours (en raison notamment de l'évolution du prix, du (ou des) instrument(s) sous-jacent(s) et des taux d'intérêt), pouvant aboutir dans certains cas à la perte totale du montant investi.

Risque de liquidité : Ce produit comporte un risque de liquidité matériellement pertinent. Certaines circonstances de marché exceptionnelles peuvent avoir un effet négatif sur la liquidité du produit. Il se peut que l'investisseur ne soit pas en mesure de vendre facilement le produit ou qu'il doive le vendre à un prix qui impacte de manière significative le montant qu'il lui rapporte. Cela peut entraîner une perte partielle ou totale du montant investi.

Risque en capital : Le produit présente un risque de perte en capital. La valeur de remboursement du produit peut être inférieure au montant de l'investissement initial. Dans le pire des scénarios, les investisseurs peuvent perdre jusqu'à la totalité de leur investissement.

Risque lié à l'éventuelle défaillance de l'Émetteur/du Garant : Conformément à la réglementation relative au mécanisme de renflouement interne des institutions financières (bail-in), en cas de défaillance probable ou certaine de l'Émetteur/du Garant, l'investisseur est soumis à un risque de diminution de la valeur de sa créance, de conversion de ses titres de créance en d'autres types de titres financiers (y compris des actions) et de modification (y compris potentiellement d'extension) de la maturité de ses titres de créance.

OFFRE AU PUBLIC DISPENSÉE DE LA PUBLICATION DU PROSPECTUS

Aucun prospectus approuvé par l'Autorité des Marchés Financiers ne sera établi pour ce produit. L'offre, la vente et la distribution en France ne peuvent être faites qu'auprès (a) des prestataires de services d'investissement liés à la gestion de portefeuille pour le compte de tiers; et/ou (b) des investisseurs qualifiés (autres que des particuliers) et/ou d'un cercle restreint d'investisseurs, tels que définis et conformément aux articles L.411-1, L.411-2, L.411-2-1, D.411-1 et D.411-4 du Code monétaire et financier français.

Restrictions générales de vente : Il appartient à chaque investisseur de s'assurer qu'il est autorisé à souscrire ou à investir dans ce produit.

Information sur les commissions, rémunérations payées à des tiers ou perçues de tiers : Si, conformément à la législation et la réglementation applicables, une personne (la « Personne Intéressée ») est tenue d'informer les investisseurs potentiels du produit de toute rémunération ou commission que Société Générale et/ou l'Émetteur paye à ou reçoit de cette Personne Intéressée, cette dernière sera seule responsable du respect des obligations légales et réglementaires en la matière.

Caractère promotionnel de ce document : Le présent document est un document à caractère promotionnel et non de nature réglementaire.

Garantie par Société Générale de la formule et des sommes dues : Le produit bénéficie d'une garantie de Société Générale (ci-dessous le « Garant »). Le paiement à la date convenue de toute somme due par le débiteur principal au titre du produit est garanti par le Garant, selon les termes et conditions prévus par un acte de garantie disponible auprès de Société Générale sur simple demande. En conséquence, l'investisseur supporte un risque de crédit sur le Garant.

Performances sur la base de performances brutes : Les gains éventuels peuvent être réduits par l'effet de commissions, redevances, impôts ou autres charges supportées par l'investisseur.

Données de marché : Les éléments du présent document relatifs aux données de marchés sont fournis sur la base de données constatées à un moment précis et qui sont susceptibles de varier.

Rachat par Société Générale ou dénouement anticipé du produit : Seule Société Générale s'est engagée à assurer un marché secondaire sur le produit. Société Générale s'est expressément engagée à racheter, dénouer ou proposer des prix pour le produit en cours de vie de ce dernier. L'exécution de cet engagement dépendra (i) des conditions générales de marché et (ii) des conditions de liquidité du (ou des) instrument(s) sous-jacent(s) et, le cas échéant, des autres opérations de couverture conclues. Le prix du produit (en particulier la fourchette de prix achat/vente que Société Générale peut proposer, à tout moment, pour le rachat ou le dénouement du produit) tiendra compte notamment des coûts de couverture et/ou de déboucement de la position de Société Générale liés à ce rachat. Société Générale et/ou ses filiales ne sont aucunement responsables de telles conséquences et de leur impact sur les transactions liées au produit ou sur tout investissement dans le produit.

Événements exceptionnels affectant le(s) sous-jacent(s) : Ajustement, substitution, remboursement ou résiliation anticipée : afin de prendre en compte les conséquences sur le produit de certains événements extraordinaires pouvant affecter le (ou les) instrument(s) sous-jacent(s) du produit, la documentation relative au produit prévoit (i) des modalités d'ajustement ou de substitution et, dans certains cas (ii) le remboursement anticipé du produit. Ces éléments peuvent entraîner une perte sur le produit.

Restrictions de vente aux Etats-Unis d'Amérique (Personne ressortissante des Etats-Unis au sens de la Regulation S, "Regulation S U.S. Person") : Les Titres n'ont pas fait l'objet d'un enregistrement en vertu de la Loi Américaine sur les Valeurs Mobilières de 1933 (U.S. Securities Act of 1933) et ne pourront être offerts, vendus, nantis ou autrement transférés sauf dans le cadre d'une transaction en dehors des Etats-Unis ("offshore transaction", tel que définie par la Regulation S) à ou pour le compte d'un Cessionnaire Autorisé. Un « Cessionnaire Autorisé » signifie toute personne qui (a) n'est pas une personne ressortissante des Etats-Unis tel que défini à la Règle 902(k)(1) de la Regulation S; (b) qui n'est pas une personne entrant dans la définition d'une « personne ressortissante des Etats-Unis » pour les besoins du U.S. Commodity Exchange Act (CEA) ou toute règle de l'U.S. Commodity Futures Trading Commission (CFTC Rule), recommandation ou instruction proposée ou émise en vertu du CEA (afin de lever toute ambiguïté, une personne qui n'est pas une "personne Non-ressortissante des Etats-Unis" ("Non-United States person") définie au titre de la Règle CFTC 4.7(a)(1)(iv), à l'exclusion, pour les besoins de cette sous-section (D), de l'exception faite au profit des personnes éligibles qualifiées qui ne sont pas des "personnes Non-ressortissantes des Etats-Unis" (« Non-United States persons »), sera considérée comme une personne ressortissante des Etats-Unis) et (iii) n'est pas une personne ressortissante des Etats-Unis pour les besoins des instructions définitives mettant en oeuvre les exigences de rétention du risque de crédit énoncées à la Section 15G de l'U.S. Securities Exchange Act de 1934, tel que modifié (les U.S. Risk Retention Rules) (une Risk Retention U.S. Person). Les Titres ne sont disponibles et ne peuvent être la propriété véritable (be beneficially owned), à tous moments, que de Cessionnaires Autorisés. Lors de l'acquisition d'un Titre, chaque acquéreur sera réputé être tenu aux engagements et aux déclarations contenus dans le prospectus de base.

Agrément : Société Générale est un établissement de crédit (banque) français agréé et supervisé par la Banque Centrale Européenne (BCE) et l'Autorité de Contrôle Prudentiel et de Résolution (ACPR) et soumis à la réglementation de l'Autorité des Marchés Financiers (AMF).

Avertissement relatif à l'indice : L'indice mentionné dans le présent document n'est ni parrainé, ni approuvé ni vendu par Société Générale. Société Générale n'assumera aucune responsabilité à ce titre.

Avertissement de l'indice iSTOXX® Europe 600 Energy ex-Coal GR Decrement 50 : L'iSTOXX® Europe 600 Energy ex-Coal GR Decrement 50 ainsi que ses marques sont la propriété intellectuelle de STOXX Limited, Zurich, Suisse et/ou ses concédants (Les « Concédants »), et sont utilisés dans le cadre de licences. STOXX et ses Concédants ne soutiennent, ne garantissent, ne vendent ni ne promeuvent en aucune façon les valeurs ou les titres financiers ou les options ou toute autre appellation technique basées sur l'Indice et déclinent toute responsabilité liée au négoce des produits ou services basés sur l'Indice.

Disponibilité du document d'informations clés : La dernière version du document d'informations clés relatif à ce produit peut être consultée et téléchargée à l'adresse <http://kid.sgmarkets.com>.

Si vous avez une réclamation à formuler, vous pouvez nous contacter en suivant ce lien : <https://wholesale.banking.societegenerale.com/fr/compliance-regulatory-information/useful-information/client-claim/>

**SOCIÉTÉ GÉNÉRALE CORPORATE
& INVESTMENT BANKING**

17 cours Valmy - 92987
Paris La Défense Cedex
Siège Social : Société Générale,
29 Boulevard Haussmann,
75009 Paris
Société Anonyme au capital de
1 066 714 367,50 euros au 1^{er} août 2019
Numéro SIRET : 552 120 222 00013
Numéro APE : 651C

Société Générale est un établissement
de crédit de droit français agréé par l'ACPR